

Arbeitsplatten Lagerkollektion

09/2021



JORDAN
Qualität & Service seit 1919



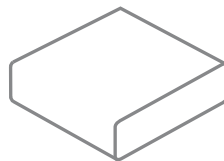
Arbeitsplatten Lagerkollektion



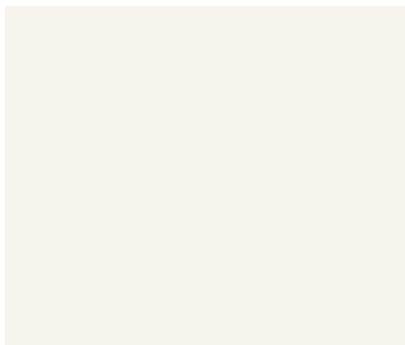
Format

4100 x 600 mm


* zusätzlich in 4100 x 900 mm



Standardmäßig sind die Arbeitsplatten mit einer Postforming-Kante versehen.



A 242 Uni weiß*



A 402 Hellgrau*



AK 372 Arendal Akazie




BN 230 Beton weiß



BN 441 Copperfield



BRO 301 Brombeere



BS 412 Vulkanstein



BU 370 Semper Buche



BZ 173 Bronzit Schwarz



EIB 714 Sugi Eiche



EI 740 Chalet Eiche braun



EI 741 Raucheiche



EI 793 Artis Eiche



EIL 730 Lago Eiche dunkel




EIR 710 Black truss



FC 373 Porphyry beige



MA 243 Marmor Verona



MA 402 Pulvis grau



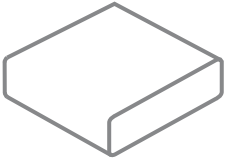
NU 731 Nussbaum torino




SC 114 Schwarzschiefer




Format
4100 x 60 mm
* zusätzlich in 4100 x 900 mm



Standardmäßig sind die Arbeitsplatten mit einer Postforming-Kante versehen.



W980 ST2 Platinweiss*



U708 ST9 Hellgrau*



F186 ST9 Chicago Concrete hellgrau



F187 ST9 Chicago Concr. dunkelgrau




F204 ST75 Carrara Marmor weiss

Farben können vom Original abweichen.



F274 ST9 Beton hell



F242 ST10 Jura Schiefer anthrazit



F275 ST9 Beton dunkel



F302 ST87 Ferro bronze



F371 ST89 Galizia Granit graubeige



H110 ST9 Sealand Pine



H1145 ST10 Bardolino Eiche natur



H1318 ST10 Wildeiche natur



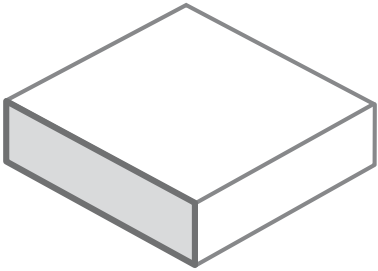
H1582 ST15 Ellmau Buche



H3303 ST10 Hamilton Eiche natur



H3133 ST12 Davos Eiche trüffelbraun



Arbeitsplatte mit **PP-Kante** ab Lager
im Dekor H1180 ST37



H1180 ST37 Halifax Eiche natur*

Alle Arbeitsplatten bieten wir auch fertig konfektioniert an.

Farben können vom Original abweichen.

Nischenrückwände

Die Nischenrückwände sind kurzfristig auf Bestellung erhältlich. Weitere Dekore sind auf Anfrage verfügbar.



F007 ST10 Bruchstein terrabraun



F008 ST10 Bruchstein schiefergrau



H192 ST10 Ornamentic Wood

Wandanschlussprofil



Bilder Wandanschlussprofil: ©REHAU AG + Co.

SLIM-LINE

Das kleinste Anschlussprofil und super als Alternative zur Silikonfuge. Dank der optimalen Dichtfunktion ist dieses Profil bestens für den Einsatz bei Arbeitsplatten geeignet.

- 15 x 15 mm, 3 m lang
- keine speziellen Werkzeuge notwendig
- fester Halt durch leichtes Fixieren und Festdrücken
- Endlosmontage möglich, dadurch keine Stoßstellen
- Horizontal- und Vertikaleinsatz möglich
- Aluton mit heller Dichtlippe, Stahlton mit grauer Dichtlippe

FINE-LINE

Die filigrane, konkave Raumform macht fließende, elegante Übergänge von der Arbeitsplatte zur Wand möglich.

- 25 x 25 mm, 5 m lang
- Aluton mit heller Dichtlippe
- Stahlton mit grauer Dichtlippe

Dekorgleiche Profile

Die dekorgleichen Wandabschlussprofile zu den Arbeitsplatten sind kurzfristig auf Bestellung erhältlich.



Bild: EGGER

Kanten-/Profilausführungen

Arbeitsplatte mit Hochdrucklaminat nach EN 438



Postforming

Vorderkante abgerundet - Radius 3, 4 oder 7 mm



PP-Kante

Vorderseite mit einer geraden, dekorfarbenen PP-Kante (1,5 mm)



Kompakt

Filigrane 12 mm dünne Arbeitsplatte mit eingefärbtem Kern

Die Arbeitsplatten mit gewünschter Kantenausführung sind auf Bestellung kurzfristig erhältlich.



Ihre Vorteile im Überblick



Lebensmittelecht

Im ständigen Kontakt mit Lebensmitteln dürfen die Arbeitsplatten diese nicht beeinträchtigen. Weder Geschmack noch Geruch werden vom Material beeinflusst.



Hitzebeständig

Trotz hoher Temperatureinwirkungen verliert die Arbeitsplatte nicht ihre Eigenschaften. Heiße Töpfe oder Ähnliches sollten nicht dauerhaft abgestellt werden.



Lichtecht

Die Arbeitsplatten sind widerstandsfähiger gegen Vergilbung und Verfärbung wie Massivholzoberflächen.



Stoß- und abriebfest

Die widerstandsfähige Oberfläche ist speziell für den täglichen Einsatz in der Küche entwickelt.



Beständig gegen haushaltsübliche Reiniger

Die Arbeitsplatten sind beständig gegenüber haushaltsüblichen Reinigungsmittel. Aggressive Chemikalien können die Oberfläche beeinträchtigen.



Schmutzabweisend und pflegeleicht

Selbst hartnäckige Verschmutzungen durch Getränke, Gewürze, etc. lassen sich mit üblichen Mitteln leicht entfernen.

Kompakt-Arbeitsplatten

Bei Küchen zeichnet sich zunehmend ein Trend zu dünnen Arbeitsplatten ab. Frontenbündig eingebaut vermitteln sie durch ihre filigrane Optik Eleganz und Modernität. Trotzdem darf es natürlich keine Abstriche hinsichtlich der Qualität und der Belastbarkeit geben.

Kompakthochdrucklaminat nach DIN EN 438 mit schwarzem bzw. farblich passendem Kern. Vorderkante und eine Seitenkante gefast.

Kurzfristig auf Bestellung erhältlich.



Kompaktplatte Querschnitt

Kompakt-Arbeitsplatten-Highlights

Format 415 x 63,5 cm oder 415 x 125 cm, 12 mm stark



BN 230 Beton weiß



H 776 Firecoat




FC 373 Porphyrt beige



KBV 932 Atacama Kirschbaum



EiW 713 Santiago Eiche



UCC 286 Columbia weiß



MA 240 Marmor canova



ME 412 Corten grau



UCC 440 Cortina grau



BN 441 Copperfield



ME 141 Caruso



SC 114 Schwarzschiefer

W. & L. Jordan GmbH

Niederlassung Kassel

Horst-Dieter-Jordan-Straße 7-10
34134 Kassel-Niederzwehren
Tel.: 0561 / 941 77 - 0
Fax: 0561 / 941 77 - 359
E-Mail: kassel-holz@joka.de

Niederlassung Erfurt

Weimarische Straße 113
99098 Erfurt-Linderbach
Tel.: 0361 / 420 02 - 0
Fax: 0361 / 420 02 - 88
E-Mail: erfurt-holz@joka.de

Niederlassung Würzburg

Otto-Hahn-Straße 13
97230 Estenfeld
Tel.: 09305 / 9871 - 0
Fax: 09305 / 9871 - 110
E-Mail: wuerzburg@joka.de

Niederlassung Nürnberg

Steinacher Straße 101
90427 Nürnberg-Boxdorf
Tel.: 0911 / 377 647 - 0
Fax: 0911 / 377 647 - 19
E-Mail: nuernberg-holz@joka.de

Niederlassung Herford

Ackerhagen 55-61
32257 Bünde
Tel.: 05223 / 491 15 - 0
Fax: 05223 / 491 15 - 60
E-Mail: buende@joka.de

Niederlassung Dillenburg

Dillenburger Str. 49
35685 Dillenburg Manderbach
Tel.: 02771 / 831 44 - 0
Fax: **02771 / 831 459**
E-Mail: dillenburg@joka.de

Holzwarth GmbH

Fuller Straße 1+3
79761 Waldshut
Tel.: 07751 / 830 80
Fax: 07751 / 5501
E-Mail: info@holzwarth.eu



www.jordanshop.de/arbeitsplatten